

## Пояснительная записка

Современное общество требует от человека основных базовых навыков в любой профессиональной деятельности – эмоциональная грамотность, управление вниманием, способность работать в условиях кросскультурности, творчество и креативность, способность к (само)обучению и др. При правильной выстроенной работе основную часть из востребованных в будущем навыков можно развить, занимаясь театральной деятельностью.

Театральное искусство предоставляет все возможности для развития разносторонней личности нового времени, умеющей нестандартно мыслить, быть уверенной в себе, отстаивать свою точку зрения, отвечать за свои поступки, способную слушать и слышать мнение другого человека, видеть мир в его разнообразии, различать оттенки эмоций и говорить о своих чувствах. Театр с его широчайшим спектром художественно-выразительных и воспитательных возможностей – это ещё и искусство общения.

У подростков в среднем школьном возрасте (возрастная группа 11-13 лет) происходит переход от незрелости к начальному этапу зрелости. Он затрагивает весь организм ребенка: физиологическую, интеллектуальную и нравственную стороны.

В этом возрасте формируется характер ученика, происходит перестройка психофизического аппарата, ломка сложившихся форм взаимоотношений со взрослыми и сверстниками. Существенное значение необходимо придавать эмоциональному аппарату подростка. Эмоции в этот период становления отличаются серьезностью веры в них самого подростка и трудностью управления ими, прежде всего из-за неспособности их контролировать, неумением сдерживать себя, что отражается на окружающих из-за резкости поведения ученика. Влияние чувств на подростка происходит гораздо сильнее, нежели восприятие им книг и учителей.

Существенным изменением подвергается память и внимание. С одной стороны, формируется произвольное внимание, с другой – обилие различных впечатлений, связанных с эмоциональной, чувствительной активностью, приводит к быстрой потере внимания.

В этом возрасте происходит скачок мыслительного процесса. Появляется определенная систематичность в подходе к изучению предметов школьной программы: самостоятельный мыслительный процесс, возможность делать выводы и обобщения, раскрытие содержания того или иного понятия в конкретных образах.

У подростков появляется потребность в новых знаниях и впечатлениях. Задача педагога заключается в поддержке этих стремлений школьника. В процессе воспитания и обучения в школьных театрах необходимо всячески убеждать подростков в том, что именно образованный и умный человек может быть успешным, лучшим в своем деле. Если у подростка произойдет слияние его интересов и убеждений (педагогическая задача), тогда произойдет эмоциональный всплеск, направленный на изучение предмета.

Создание творческой рабочей атмосферы, в которой педагог и школьник будут чувствовать себя комфортно, возможно при ежедневном воспитании ответственного отношения обучающихся к занятиям. В этом помогут конкретные требования:

не опаздывать на занятия, объясняя это тем, что опоздавший не только сам пропускает начальный этап занятия, являющийся важным моментом концентрации группового и индивидуального внимания, но и отвлекает своим приходом остальных школьников и педагога;

- спервыхзанятийубедитьобучающихсяв необходимости завести отдельнуютетрадь для записи упражнений итекстов.Этетрадьбудетсодержатьвсе основные этапы обучения и можетпригодитьсявдальнейшем;
- налаживаниетворческойдисциплины.

Занятия по театральной деятельности целесообразно строить по принципу междисциплинарной связи.

Отбор и распределение упражнений выстраивать по принципу «от простого к сложному». Каждое конкретное занятие является звеном общей системы обучения. Предпочтительна игровая форма занятий в соответствии с возрастными интересами.

Содержание курса внеурочной деятельности по актёрскому мастерству и сценической речи строится на основе методики воспитания и обучения Вахтанговской школы. Главная особенность школы – последовательность освоения элементов техники актёра: «От простого к сложному! Без спешки и больших скачков! Каждый следующий элемент вбирает в себя все предыдущие».

Порядок прохождения элементов актерской техники согласно методике Вахтанговской школы следующий:

1. Внимание
2. Память
3. Воображение
4. Фантазия
5. Мышечная свобода
6. Перемена отношения (к предмету, месту действия, к партнеру)
7. Физическое самочувствие
8. Предлагаемые обстоятельства
9. Оценка факта
10. Сценическое общение

Во внеурочной работе по театральной деятельности с подростками необходимо уделять особое внимание адаптации упражнений под конкретную возрастную категорию школьников. Нужно максимально кратко и компактно объяснять задачи упражнения, тем самым стремиться к осознанности занятий; контролировать правильное выполнение упражнений; внимательно следить за темпом занятия и уделять больше внимания дисциплине. Все это связано с пониманием целостности каждого от отдельного упражнения и перспектив всего учебного процесса.

Педагог может частично делегировать, доверить кому-то из детей провести конкретное упражнение или фрагмент разминки.

Важно, чтобы школьники на занятиях ощущали успех, чувствовали, что у них получается, тогда будет постоянная заинтересованность в дальнейшем освоении процесса обучения. Нельзя нацеливать подростков на определенный результат любым способом. Выстроенная модель воспитания и обучения должна приносить удовольствие, а несиюминутный успех.

Количество часов учебно-тематического плана представлено из расчёта на 1 учебную группу, 4 часа в неделю (2 занятия по 2 часа), 3 учебных недель.

## Планируемые результаты освоения курса

### ПРЕДМЕТНЫЕ РЕЗУЛЬТАТЫ:

- Выразительно читать и правильно интонировать;
- Различать произведения по жанру;
- читать наизусть, правильно расставлять логические ударения;
- освоить базовые навыки актёрского мастерства, пластики и сценической речи;
- использовать упражнения для проведения артикуляционной гимнастики;
- использовать упражнения для снятия мышечных зажимов;
  - ориентироваться в сценическом пространстве;
  - выполнять простые действия на сцене;
  - взаимодействовать на сценической площадке с партнёром;
  - произвольно удерживать внимание на заданном объекте;
  - создавать «оживлять» образы предметов и живых существ.

### ЛИЧНОСТНЫЕ РЕЗУЛЬТАТЫ:

- умение работать в коллективе, оценивать собственные возможности решения учебной задачи и правильность ее выполнения;
- приобретение навыков нравственного поведения, осознанного и ответственного отношения к собственным поступкам;
- способность к объективному анализу своей работы и работы товарищей;
- осознанное, уважительное и доброжелательное отношение к другому человеку, его мнению, мировоззрению, культуре, языку, вере, гражданской позиции и;
- стремление к проявлению эмпатии, готовности вести диалог с другими людьми.

### МЕТАПРЕДМЕТНЫЕ РЕЗУЛЬТАТЫ:

#### Регулятивные УУД:

- приобретение навыков самоконтроля и самооценки;
- понимание и принятие учебной задачи, сформулированной преподавателем;
- планирование своих действий на отдельных этапах работы;
- осуществление контроля, коррекции и оценки результатов своей деятельности;
- анализ на начальном этапе причины успеха/неуспеха, освоение с помощью педагога позитивных установок типа: «У меня всё получится», «Я ещё много смогу».

#### Познавательные УУД позволяют:

- развитие интереса к театральному искусству;
- освоить правила поведения в театре (на сцене и в зрительном зале);
- сформировать представления о театральных профессиях;
- освоить правила проведения рефлексии;
- строить логическое рассуждение и делать вывод;
- выражать разнообразные эмоциональные состояния (грусть, радость, злость, удивление, восхищение);
- вербализовать эмоциональное впечатление, оказанное на него источником;
- ориентироваться в содержании текста, понимать целостный смысл простого текста.

#### Коммуникативные УУД позволяют:

- организовывать учебное взаимодействие и совместную деятельность с педагогом и

верстниками;

- работать индивидуально и в группе: находить общее решение и разрешать конфликты на основе согласования позиций и учета интересов;
- формулировать, аргументировать и отстаивать свое мнение;
- отбирать и использовать речевые средства в процессе коммуникации с другими людьми (диалог в паре, в малой группе и т.д.);
- соблюдать нормы публичной речи, регламент в монологе и дискуссии в соответствии с коммуникативной задачей.

## ФОРМЫ КОНТРОЛЯ

Реализация программы «Театральная ступенька» предусматривает текущий контроль и итоговую аттестацию обучающихся.

Текущий контроль проводится на занятиях в форме педагогического наблюдения за выполнением специальных упражнений, театральных игр, показа этюдов и миниатюр.

Итоговая аттестация обучающихся проводится в конце учебного года по окончании освоения программы «Театральная ступенька» в форме творческого отчета: показа инсценировок, театральных миниатюр, мини-спектаклей, проведения школьного мероприятия.

## УЧЕБНО-ТЕМАТИЧЕСКИЙ ПЛАН

№	Название раздела/темы	Количество часов			Формы аттестации/контроля по разделам
		Всего	Теория	Практика	
1.	Вводное занятие.	1	1	-	Беседа, игра, инструктаж.
2.	Азбука театра.	3	2	1	Беседа, игры, тестирование, «посвящение в театральные зрители».
3.	Театральное закулирье.	2	1	1	Экскурсия, творческое задание.
4.	Посещение театра.	6	4	2	Просмотр спектакля, написание эссе.
5.	Сценическая речь. Культура и техника речи.	14	2	12	Беседа, наблюдение; выполнение творческих заданий
6.	Художественное чтение.	10	10	0	Беседа, наблюдение; выполнение творческих заданий
7.	Основы актерской игры.				Беседа, наблюдение; выполнение творческих заданий
8.	Предлагаемые обстоятельства. Театральные игры.	24	4	20	Беседа, наблюдение; выполнение творческих заданий

10.	Актёрский практикум. Работанадп остановкой.	30	3	27	Наблюдение; выполнение творческих заданий
11.	Итоговая аттестация	2	-	2	Творческий отчёт
	Итого	136	30	106	

Содержание курса с указанием форм организации и видов деятельности:

### 1. ВВОДНОЕ ЗАНЯТИЕ

Теоретическая часть. Знакомство. Ознакомление с режимом занятий, правилами и поведением на занятиях, формой одежды и программой. Знакомство с творческой дисциплиной.

Инструктаж по технике безопасности на занятиях, во время посещения спектаклей, по езде в транспорте. Знакомство с правилами противопожарной безопасности.

Практическая часть. Игра на знакомство. «Разрешите представиться» – умение представить себя публично. Заполнение анкеты участника театральной студии. Разработка Устава коллектива.

### 2. АЗБУКА ТЕАТРА

Теоретическая часть. История возникновения и создания театра. Театр как вид искусства. Общее представление о видах жанров театрального искусства. Знакомство с мифологией.

Правила поведения в театре. Театральный этикет.

Практическая часть. Тест «Какой я зритель». Посвящение в «театральные зрители», выдача удостоверений, где можно отмечать посещения наклейками или записывать названия спектаклей.

«Театральная» викторина.

### 3. ТЕАТРАЛЬНОЕ ЗАКУЛИСЬЕ

Теоретическая часть. Экскурсия реальная или виртуальная проводится в диалоге и интерактивно. Знакомство со структурой театра и его основными профессиями: актер, режиссер, сценарист, художник, декоратор, гример, оператор, звукорежиссёр, буфактор.

Практическая часть. Творческие задания и театральные игры помогут раскрыть тему. Сценический этюд «Представить профессию...».

### 4. ПОСЕЩЕНИЕ ТЕАТРА

Теоретическая часть. Просмотр спектакля, поход с детьми в профессиональный театр или просмотр телеспектакля.

Практическая часть. Обсуждение с использованием вопросов на сопереживание: «Были ли моменты, где было особенно страшно, горько, смешно, хотелось плакать, стыдно?». Написание эссе «Моё впечатление», «Чтобы вы добавили или поменяли в сценарии спектакля».

### 5. СЦЕНИЧЕСКАЯ РЕЧЬ. КУЛЬТУРА И ТЕХНИКА РЕЧИ

Теоретическая часть. Дыхательная гимнастика. Развитие артикуляционного аппарата. Работа с дикцией на скороговорках и чистоговорках.

Упражнения по сценической речи выполняются по алгоритму:

1. определение целей и условий выполнения;
2. педагогический показ;
3. просмотр упражнения;
4. комплексный контроль и корректировка.

В результате поэтапного индивидуального контроля (объяснил – показал, посмотрел – сделал замечание – показал; посмотрел – показал ошибку – показал правильный вариант – посмотрел) можно добиться максимальной эффективности освоения того или иного упражнения.

Практическая часть. На занятиях преобладают игровые технологии. Игры применяются в соответствии с возрастными интересами.

## ДЫХАНИЕ

Обращать внимание на:

- соединение дыхания и движения (например, гусиный шаг, пол горит, ритмические шаги, координация движений и т.п.);
- одну техническую задачу многократно повторять разными вариантами образов (например, фиксированный выдох на Ф – задуваю свечу, отгоняю комаров, рисую портрет и т.п.);
- активизацию коммуникативных навыков через речевые упражнения (например, парные упражнения – согреть дыхание партнера, перебросить воображаемые мячики и т.п.).

## АРТИКУЛЯЦИЯ

Обращать внимание на:

- обособленность движений (занимаемся развитием мышц языка, а губы и нижняя челюсть находятся в покое);
- медленный темп, который увеличивает нагрузку на мышцы и делает упражнение более эффективным;
- координация движений и покоя всех частей речевого аппарата;
- координация работы мышц речевого аппарата с жестами и мимикой (например, движение языка противоположно движению и темпу движения рук, плюс к этому движение зрачков и т.п.).

## ДИКЦИЯ

Обращать  
внимание  
на:

- активизацию коммуникативных навыков через речевые упражнения (например, давать творческие парные задания – диалог из простых и сложных звуковых сочетаний);
- ритмические вариации в ускоренном темпе (скороговорки в диалогах с различным словесным действием – убедить, заинтересовать, посмеяться над кем-то и т.п.).

Финальным материалом могут быть индивидуальные стихи и парные этюды с использованием упражнений по дикции и дыханию.

Варианты упражнений смотрите в методическом пособии-практикуме «Культура и техника речи», изданном Центром науки и методологии Театрального института им. Бориса Щукина.

## 6. ХУДОЖЕСТВЕННОЕ ЧТЕНИЕ

Теоретическая часть. Художественное чтение как вид исполнительского искусства.

Знакомство с законами художественного чтения. Темп речи. Интонация. Понятие текста и подтекста, произносимой фразы.

Практическая часть. Работа с дикцией на скороговорках и чистоговорках. Чтение вслух литературного произведения и его разбор. Выразительное чтение, громкость и отчетливость речи. Развитие навыков логического анализа текста на материале народных литературных сказок.

Восстановление хода сказки по одному из эпизодов (игры в «Угадайку», узнавание сказки по рисунку, по фразе).

Сочинение сказок по схеме: завязка, развитие действия, кульминация, развязка.

## 7. ОСНОВЫ АКТЕРСКОЙ ГРАМОТЫ

Теоретическая часть. Вигровой форме идет работа на развитие внимания, воображения и фантазии. Важно также развивать физическое самочувствие, коллективную согласованность действий. Сценическое действие. Сценическая задача и чувство. Разыгрываются этюды на взаимодействии с партнером.

Больше внимания уделять творческой дисциплине. Лаконично объяснять задачи упражнения. Цель занятия – закрепление результата и постановка новой цели, на следующем занятии – повторение и закрепление. Обсуждение результатов упражнения проводится кратко, легко, с юмором. Нужно стремиться к осознанности занятий, быть заинтересованным в положительном результате.

Практическая часть. Выполнение упражнений на развитие сценического внимания. Развитие фантазии с помощью переноса в реальные миры. Этюды на тему, фантазия на тему картин.

Упражнения на коллективные действия: «Повтори позу», «Опаздывающее зеркало», «Фигуры» и т. д.

Развитие фантазии через овладение динамикой развития сюжета. Создание и развитие сказочной ситуации на основе реального действия («...я пошел в магазин в друг...»).

Индивидуальные и коллективные этюды на выполнение одного и того же действия, но с различными задачами; одной и той же задачи, но в разных предлагаемых обстоятельствах. Например, открыть дверь, чтобы проветрилась комната, чтобы услышать разговор в коридоре, чтобы напугать кого-либо; собирать листья – в солнечную погоду, под дождем, под снегом и т. д.

Упражнение, направленное на внимание – «Пишущая машинка».

Поставить группу в полукруг или в круг. Раздать каждому участнику букву алфавита (у одного ребенка может быть несколько букв). Проверить, знают ли все ученики, у кого какие буквы. Преподаватель произносит слово, придуманное им заранее. Например, слово – Носорог. Преподаватель хлопает ладоши, ему в ответ хлопает ученик, у которого была буква «Н». Затем вновь преподаватель хлопает ладоши –

ученик, у которого буква «О» хлопает ему в ответ так далее. В конце слова хлопает вся группа. В дальнейшем упражнение усложняется, печатаются целые фразы в определенном ритмическом рисунке и без хлопков преподавателя.

В создании определенной формы подачи того или иного упражнения педагогу необходимо, с одной стороны, погружать ребенка в знакомую для него ситуацию («ловля комара» – как предлагается в примере), развивающую его внимание и воображение. С другой стороны, педагогу нужно задействовать принцип соперничества и соревновательности (кто сможет быстрее всех и точнее всех справиться с этим упражнением), но ни в коем случае не выделять победителя и проигравшего!

## **8. ПРЕДЛАГАЕМЫЕ ОБСТОЯТЕЛЬСТВА. ТЕАТРАЛЬНЫЕ ИГРЫ**

Теоретическая часть. Понятие о предлагаемых обстоятельствах. Понятие «Я» в предлагаемых обстоятельствах.

Понятие «театральная игра». Общеразвивающие игры и специальные театральные игры. Значение игры в театральном искусстве. Воображение и вера в вымысел. Язык жестов, движений и чувств.

Практическая часть. Выполнение упражнений на предлагаемые обстоятельства. Участие в играх-инсценировках, играх-превращениях, сюжетных играх.

Упражнения: заблудился в лесу, хочу выбраться; попал в незнакомый дом/город, хочу понять, кто здесь живёт и т. д. Упражнения на смену предлагаемых обстоятельств (жарко, вдруг пошёл дождь, подул ветер, стало холодно, налетела вьюга и т. д.).

Выполнение этюдов: «Встреча», «Знакомство», «Ссора», «Радость», «Удивление». Этюды по картинам художников.

Обыгрывание бытовых ситуаций из детских литературных произведений. Сочинение и представление этюдов по сказкам.

## **9. РИТМОПЛАСТИКА**

Теоретическая часть. Мышечная свобода. Гимнастика на снятие зажимов рук, ног и шейного отдела. Тренировка суставно-мышечного аппарата. Универсальная разминка. Жесты. Пластика. Телочеловека: его физические качества, двигательные возможности, проблемы и ограничения. Правильно поставленный корпус – основа всякого движения.

Понятия:

- точки зала (сцены);
- круг, колонна, линия (шеренга);
- темпы: быстро, медленно, умеренно.

Музыка и пластический образ (влияние музыки на возникновение пластических образов, попытка создания образа, внутреннее созерцание образа в движении под музыку).

Привить уважение к своему телу, научиться им владеть и держать в тонусе. Техника безопасности.



Практическая часть. Выполнение упражнений на развитие двигательных способностей (ловкости, гибкости, подвижности, выносливости), на освобождение мышц, равновесие, координацию в пространстве. Приседания, игра с мячом, бег, бег с произношением цифр, ритмические игры. Ударен ногом мяч в полибросок в кружку другого ребенка; бег по залу в сочетании с активными выдохами на «пф»; счет приседаниями (присел – встал – сказал РАЗ, присел – встал – сказал ДВА и т.д.).

Произношение текста в движении. Правильная техника дыхания. Пластическая импровизация на музыку разного характера.

Участие в играх выполнения упражнений на развитие пластической выразительности (ритмичности, музыкальности, координации движений).

Упражнения на координацию движений и ощущения тела в пространстве при произнесении диалога. Речевое взаимодействие. Такт, музыкальная фраза, акценты, сильная и слабая доля. Правильная техника дыхания.

Музыкальный образ средствами пластики и пантомимы. Музыка и пластический образ (влияние музыки на возникновение пластических образов, попытки создания образа, внутреннее созерцание образа в движении под музыку).

Координационные упражнения для рук, выполняемые в одной, двух, трех плоскостях и сосной плоскостей:

- последовательные движения;
- одновременно разнонаправленные, то есть выполняемые одновременно двумя руками в разных направлениях с одновременной работой одноименных мышц — движения с асимметричной координацией из асимметричных исходных положений.

Перестроение в указанные фигуры, в том числе и геометрические.

## **10. РАБОТА НАД ПОСТАНОВКОЙ (ИНСЦЕНИРОВКОЙ, МИНИАТЮРАМИ, МИНИ СПЕКТАКЛЯМИ)**

Теоретическая часть. Выбор произведения. Чтение литературного произведения. Определение главной темы рассказа и идеи автора. Осмысление сюжета, выделение основных событий. Разбор. Определение жанра будущей театральной постановки. Читка по ролям.

Практическая часть. Распределение ролей. Разучивание текстов. Выразительное чтение по ролям, расстановка ударений в тексте. Упражнения на коллективную согласованность действий, отработка логического соединения текста и движения.

Этюдные репетиции на площадке. Разбор мизансцен. Отработка монологов. Пластический рисунок роли. Темпоритм.

Репетиции отдельных картин в разных составах. Создание элементов декораций, подбор реквизита и элементов костюма. Подбор музыки для музыкального оформления постановки. Сводная репетиция. Генеральная репетиция.

## **11. ИТОГОВОЕ ЗНАНИЕ (ИТОГОВАЯ АТТЕСТАЦИЯ)**

Практическая часть. Творческий отчет. Показ спектакля, инсценировок или проведения мероприятия. Обсуждение. Рефлексия.

Подведение итогов. Анализ работы.

## ЛИТЕРАТУРА, ИНТЕРНЕТ РЕСУРСЫ ДЛЯ ПОДГОТОВКИ ЗАНЯТИЙ

1) Методическое пособие –  
практикум «Ритмика и сценические движения» <http://www.htvs.ru/institute/tsentr-nauki-i-metodologii>



2) Методическое пособие – практикум  
«Культура и техника  
речи» <http://www.htvs.ru/institute/tsentr-nauki-i-metodologii>



3) Методическое пособие –  
практикум «Основы актёрского мастерства» <http://www.htvs.ru/institute/tsentr-nauki-i-metodologii>



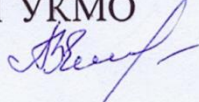


4) Сайт «Драматешка» «Театральные шумы» <http://dramateshka.ru/index.php/noiseslibrary>



5) Сайт  
«Драматешка»  
«Музыка» <http://dramateshka.ru/index.php/music>



Муниципальное Общеобразовательное Учреждение  
Средняя Общеобразовательная Школа № 1  
Усть – Кутского муниципального образования Иркутской области

<p>Согласовано: Заместитель директора МОУ СОШ №1 УКМО Иржицкая А.В.  от «31» августа 2023г</p>	<p>Утверждено: Директор МОУ СОШ №1 Латышева Н.А.  Приказ № 244 От «01» сентября 2023г</p> 
---	---

Дополнительная общеобразовательная  
общеразвивающая программа  
«Театральные ступеньки»  
(1 год обучения)

Возраст обучающихся: 11 - 13 лет  
Срок реализации: 1 год  
Направленность- общекультурная

Составила:  
Вазанова Светлана Владимировна  
Педагог дополнительного образования  
МОУ СОШ № 1 УКМО

г. Усть-Кут  
2023 год